

CUARENTAGRI

INFORMAÇÃO FITOSSANITÁRIA Ilha Terceira - 4/2/2023

Cultura: Bananeira Praga: *Tripes da bananeira*

Na parcela em **S.Pedro** na placa amarela houve uma diminuição nas capturas e **na placa azul houve um aumento nas capturas de adultos** (Fig.1/Quadro 1).

Em S.Bento na placa amarela não houve capturas de adultos e **na placa azul houve um aumento nas capturas de adultos** (Fig. 2/ Quadro 2).

Na parcela no **Porto Judeu** na placa azul houve um **ligeiro aumento nas capturas de adultos** e na placa amarela não houve capturas de adultos (Fig.3/ Quadro 3).



Universidade dos Açores

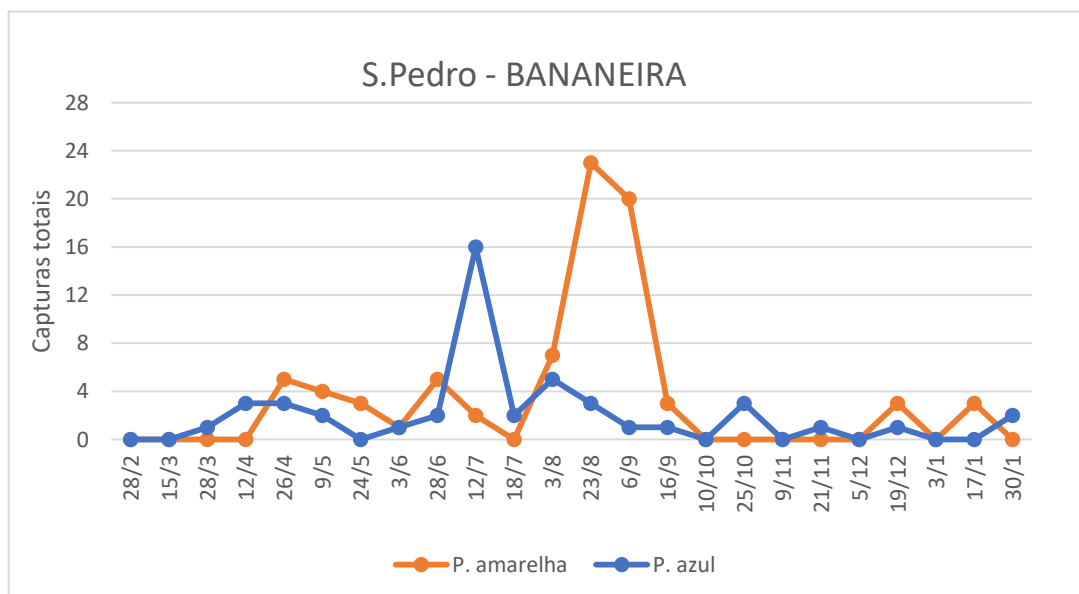


Figura 1- Evolução das capturas de tripes no pomar de bananeira na freguesia de S.Pedro, no ano 2022 e 2023.

Quadro 1- Capturas de tripes registadas no pomar de bananeiras da freguesia de S.Pedro, no ano 2022 e 2023.

S. Pedro				
Datas das leituras	P. amarela		P. azul	
	Capturas por dia	Total	Capturas por dia	Total
28/2	Colocação armadilha		Colocação armadilha	
15/3	0	0	0	0
28/3	0	0	0,07	1
12/4	Placa desapareceu	Placa desapareceu	0,23	3
26/4	0,03	5	0,21	3
9/5	0,3	4	0,15	2
24/5	0,2	3	Placa desapareceu	Placa desapareceu
3/6	0,1	1	0,1	1
28/6	0,2	5	0,08	2
12/7	0,1	2	0,1	16
20/7		-	0,25	2
3/8	0,5	7	0,3	5
23/8	1,1	23	0,1	3
6/9	1,3	20	0,06	1
16/9	0,3	3	0,1	1
10/10	0	0	0	0
25/10	0	0	0,2	3
9/11	Placa desapareceu	Placa desapareceu	Placa desapareceu	Placa desapareceu
21/11	0	0	0,08	1
5/12	0	0	0	0
19/12	0,2	3	0,07	1
3/1	0	0	0	0
17/1	0,21	3	0	0
30/1	0	0	0,15	2

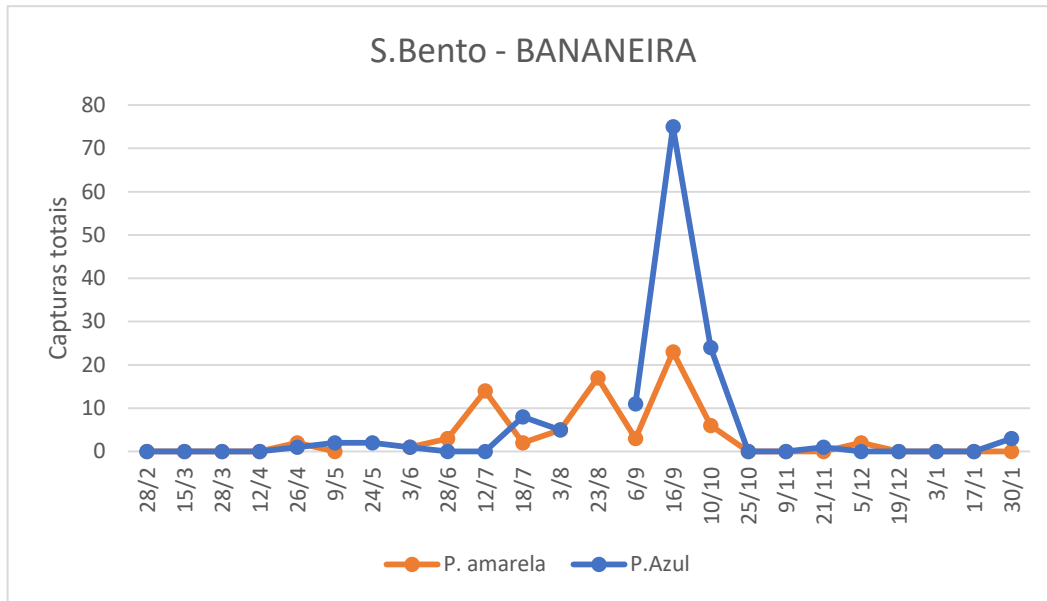


Figura 2- Evolução das capturas de tripes no pomar de bananeira da freguesia de S.Bento, no ano 2022 e 2023.

Quadro 2- Capturas de tripes registadas no pomar de bananeiras da freguesia de S.Bento, no ano 2022 e 2023.

São Bento				
Datas das leituras	P.azul		P.amarela	
	Capturas por dia	Capturas totais	Capturas por dia	Capturas totais
28/2			Colocação armadilha	
15/3	0	0	0	0
28/3	0	0	0	0
12/4	0	0	0	0
26/4	0,07	1	0,14	2
9/5	0,15	2	0	0
24/5	0,13	2	-	Placa desapareceu
3/6	0,1	1	0,1	1
28/6	0	0	0,12	3
12/7	0	0	1,1	14
18/7	1,3	8	0,3	2
3/8	0,3	5	0,3	5
23/8	-	Placa desapareceu	0,85	17
6/9	0,8	11	0,2	3
16/9	7,5	75	2,3	23
10/10	1	24	0,25	6
25/10	-	Placa desapareceu	0	0
9/11	-	Placa desapareceu	-	Placa desapareceu
21/11	0	0	0,08	1
5/12	0	0	0,13	2
19/12	0	0	0	0
3/1	0	0	0	0
17/1	0	0	0	0
30/1	0,2	3	0	0

FRUTER / FRUTERCOOP

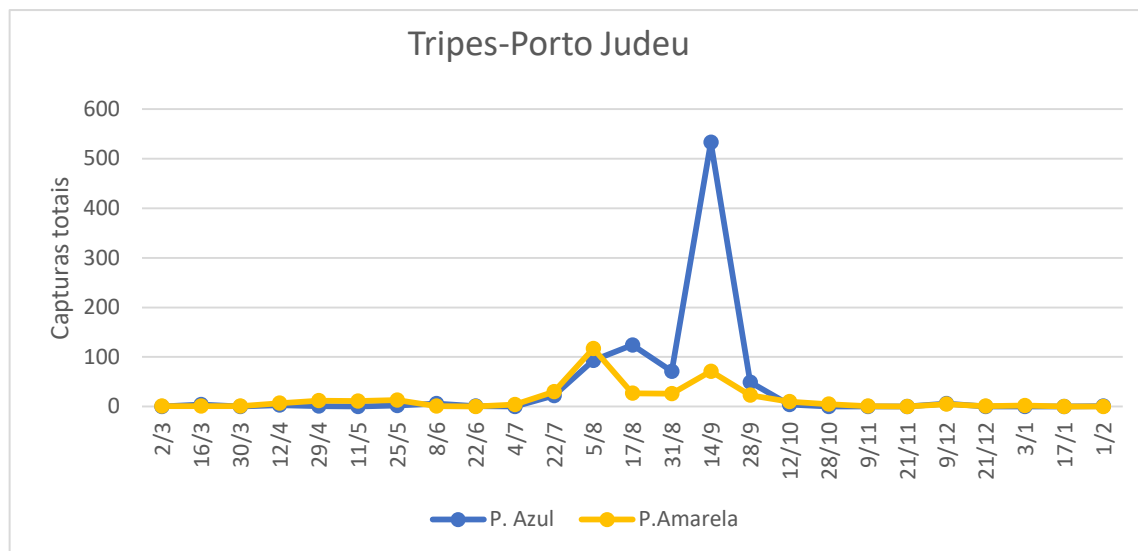


Figura 3- Evolução das capturas de tripes no pomar de bananeira da freguesia do Porto Judeu, no ano 2022 e 2023.

Quadro 3- Capturas de tripes registadas no pomar de bananeiras da freguesia de Porto Judeu, no ano 2022 e 2023.

Tripes - Porto Judeu				
Datas das Leituras	P. azul		P. amarela	
	Capturas totais	Captura por dia	Capturas totais	Captura por dia
16/fev	Colocação armadilha			
02/mar	0	0	1	0,06
16/mar	4	0,3	1	0,07
30/mar	0	0	1	0,07
12/abr	3	0,2	7	0,5
29/abr	1	0,05	12	0,7
11/mai	0	0	11	0,8
25/mai	2	0,14	13	0,9
08/jun	6	0,4	1	0,06
22/jun	1	0,07	0	0
04/jul	0	0	4	0,3
22/jul	22	1,2	30	1,6
04/ago	93	6,6	117	8,3
17/ago	124	9,5	27	2
31/ago	71	5	26	2
14/set	533	38	71	5
28/set	49	3,5	23	1,6
12/out	4	0,2	9	0,6
28/out	0	0	5	0,3
09/nov	0	0	1	0,07
21/nov	0	0	0	0
09/dez	6	0,31	5	0,26
21/dez	0	0	1	0,08
3/jan	0	0	2	0,14
17/jan	0	0	0	0
1/fev	0,09	1	0	0