

CUARENTAGRI

INFORMAÇÃO FITOSSANITÁRIA Ilha Terceira - 02/06/2021

Cultura: Bananeira

Praga: *Tripes da bananeira*

Na última semana de monitorização, foi registado um acréscimo das capturas na placa azul na parcela de São Bento (Fig. 2-3; Quadro 2-3).

As placas cromotrópicas (amarela e azul) foram utilizadas pela monitorização desta praga em 2 dos 3 pomares.



FRUTER / FRUTERCOOP

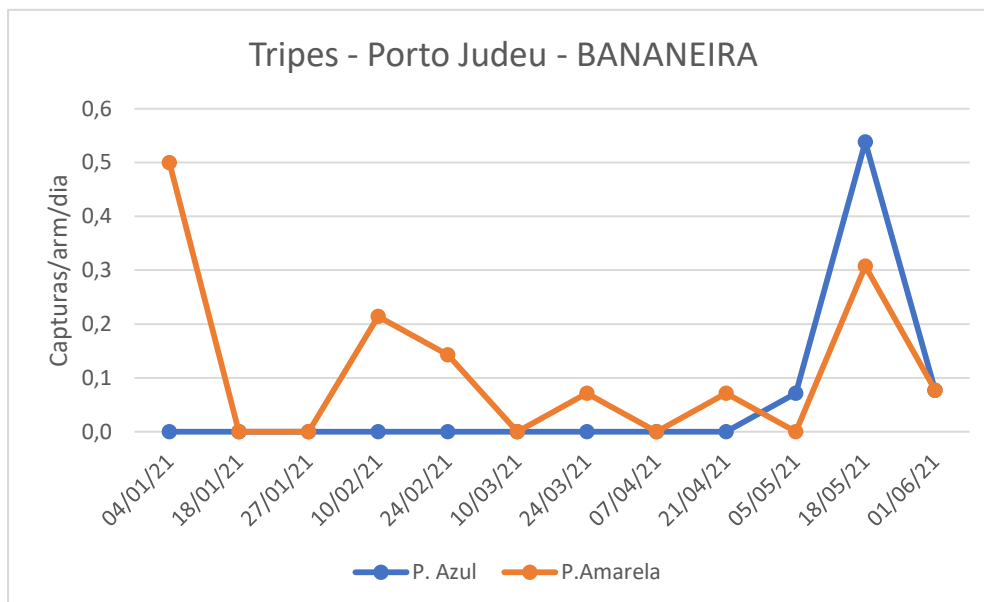


Figura 1- Evolução das capturas de tripes no pomar de bananeira da freguesia do Porto Judeu, no ano 2021.

Quadro 1- Capturas de tripes registadas no pomar de bananeiras da freguesia de Porto Judeu, no ano 2021.

| Tripes - Porto Judeu | | | | |
|----------------------|---------|------------------|------------|------------------|
| Datas das Leituras | P. Azul | Capturas/arm/dia | P. Amarela | Capturas/arm/dia |
| 04/01/21 | 0 | 0 | 6 | 0,5 |
| 18/01/21 | 0 | 0 | 0 | 0 |
| 27/01/21 | 0 | 0 | 0 | 0 |
| 10/02/21 | 0 | 0 | 3 | 0,214 |
| 24/02/21 | 0 | 0 | 2 | 0,143 |
| 10/02/21 | 0 | 0 | 0 | 0 |
| 10/03/21 | 0 | 0 | 0 | 0 |
| 24/03/21 | 0 | 0 | 1 | 0,071 |
| 07/04/21 | 0 | 0 | 0 | 0 |
| 21/04/21 | 0 | 0 | 1 | 0,071 |
| 05/05/21 | 1 | 0,071 | 0 | 0 |
| 18/05/21 | 7 | 0,538 | 4 | 0,308 |
| 01/06/21 | 1 | 0,077 | 1 | 0,077 |
| Totais | 9 | | 18 | |

SDAT - Serviços de Desenvolvimento Agrário da Terceira

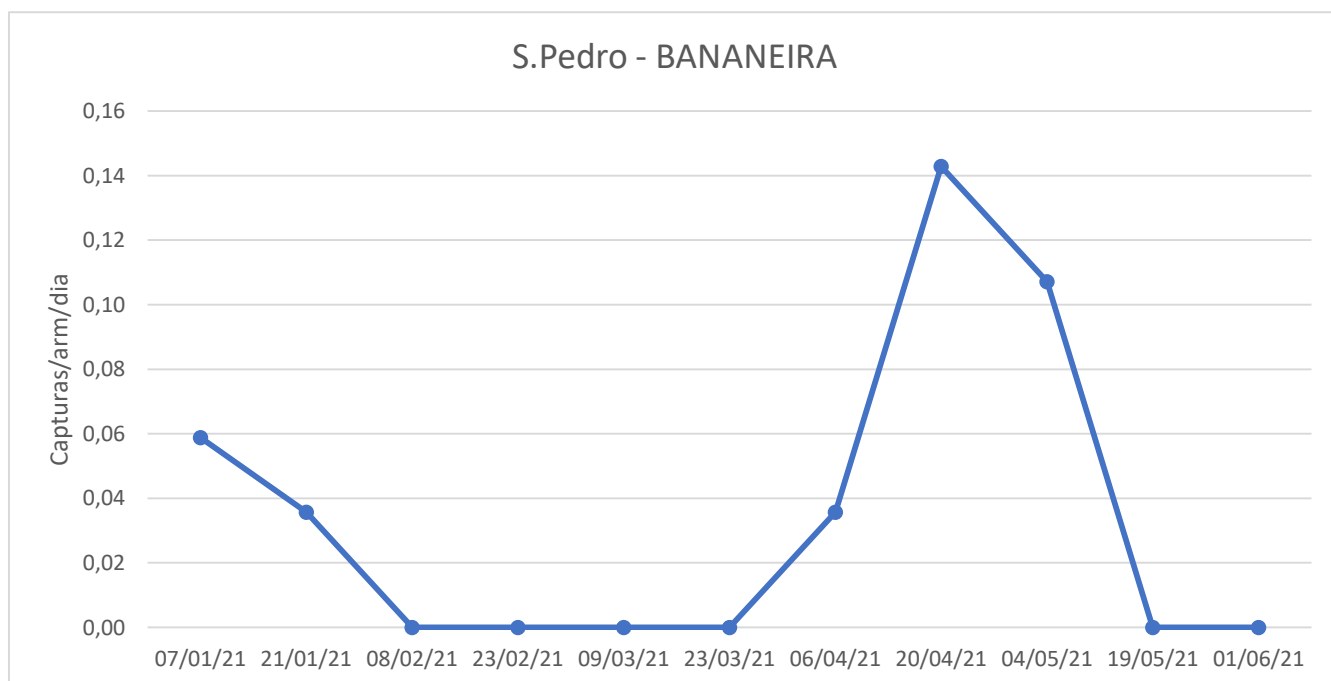


Figura 2- Evolução das capturas de tripes no pomar de bananeira da freguesia de São Pedro, no ano 2021.

Quadro 2 - Capturas de tripes registadas no pomar de bananeira da freguesia de São Pedro, no ano 2021.

| S. Pedro | | | |
|--------------------|-----------------|-----------------|------------------|
| Datas das leituras | P. Amarela 1 | P. Amarela 2 | Capturas/arm/dia |
| 07/01/21 | 0 | 2 | 0,059 |
| 21/01/21 | 0 | 1 | 0,036 |
| 08/02/21 | 0 | 0 | 0 |
| 23/02/21 | 0 | 0 | 0 |
| 09/03/21 | 0 | 0 | 0 |
| 23/03/21 | - | 0 | 0 |
| 06/04/21 | 0 | 1 | 0,036 |
| 20/04/21 | 3 | 1 | 0,143 |
| 04/05/21 | 3 | - | 0,107 |
| 19/05/21 | 0 | 0 | 0 |
| 01/06/21 | 0 | 0 | 0 |
| Totais | 11 | | |

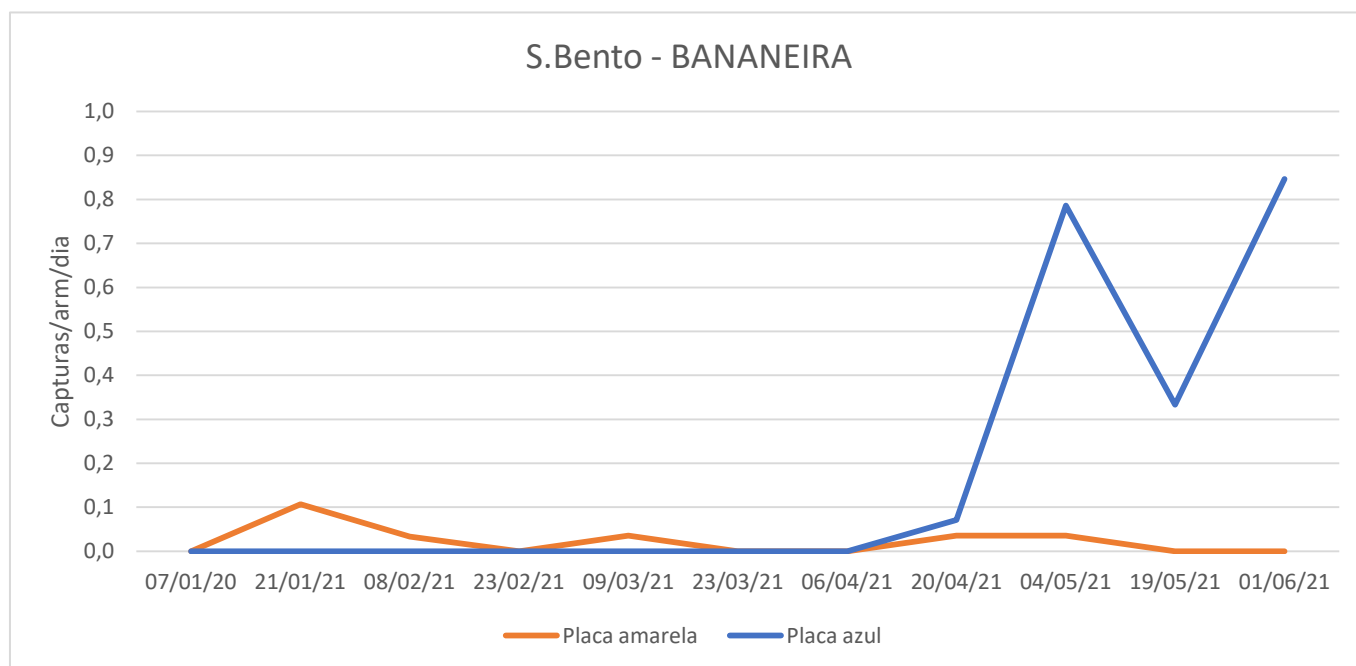


Figura 3 - Evolução das capturas de tripes no pomar de bananeiras da freguesia de São Bento, no ano 2021.

Quadro 3 - Capturas de tripes registadas no pomar de bananeiras da freguesia de São Bento, no ano 2021.

| São Bento | | | | | |
|--------------------|--------|------------------|-------------|-------------|------------------|
| Datas das leituras | P.azul | Capturas/arm/dia | P.amarela 1 | P.amarela 2 | Capturas/arm/dia |
| 07/01/20 | 0 | 0 | 0 | 0 | 0 |
| 21/01/21 | 0 | 0 | 0 | 3 | 0,107 |
| 08/02/21 | 0 | 0 | 1 | 0 | 0,036 |
| 23/02/21 | 0 | 0 | 0 | 0 | 0 |
| 09/03/21 | 0 | 0 | 1 | 0 | 0,036 |
| 23/03/21 | - | 0 | 0 | 0 | 0 |
| 09/04/21 | - | - | 0 | 0 | 0 |
| 20/04/21 | 1 | 0 | 1 | 0 | 0,036 |
| 04/05/21 | 11 | 0,786 | 0 | 1 | 0,036 |
| 19/05/21 | 5 | 0,333 | 0 | - | 0 |
| 01/06/21 | 11 | 0,846 | 0 | 0 | 0 |
| Totais | 28 | | 7 | | |