

# CUARENTAGRI

## INFORMAÇÃO FITOSSANITÁRIA Ilha São Miguel - 18/05/2021

**Cultura: Bananeira**

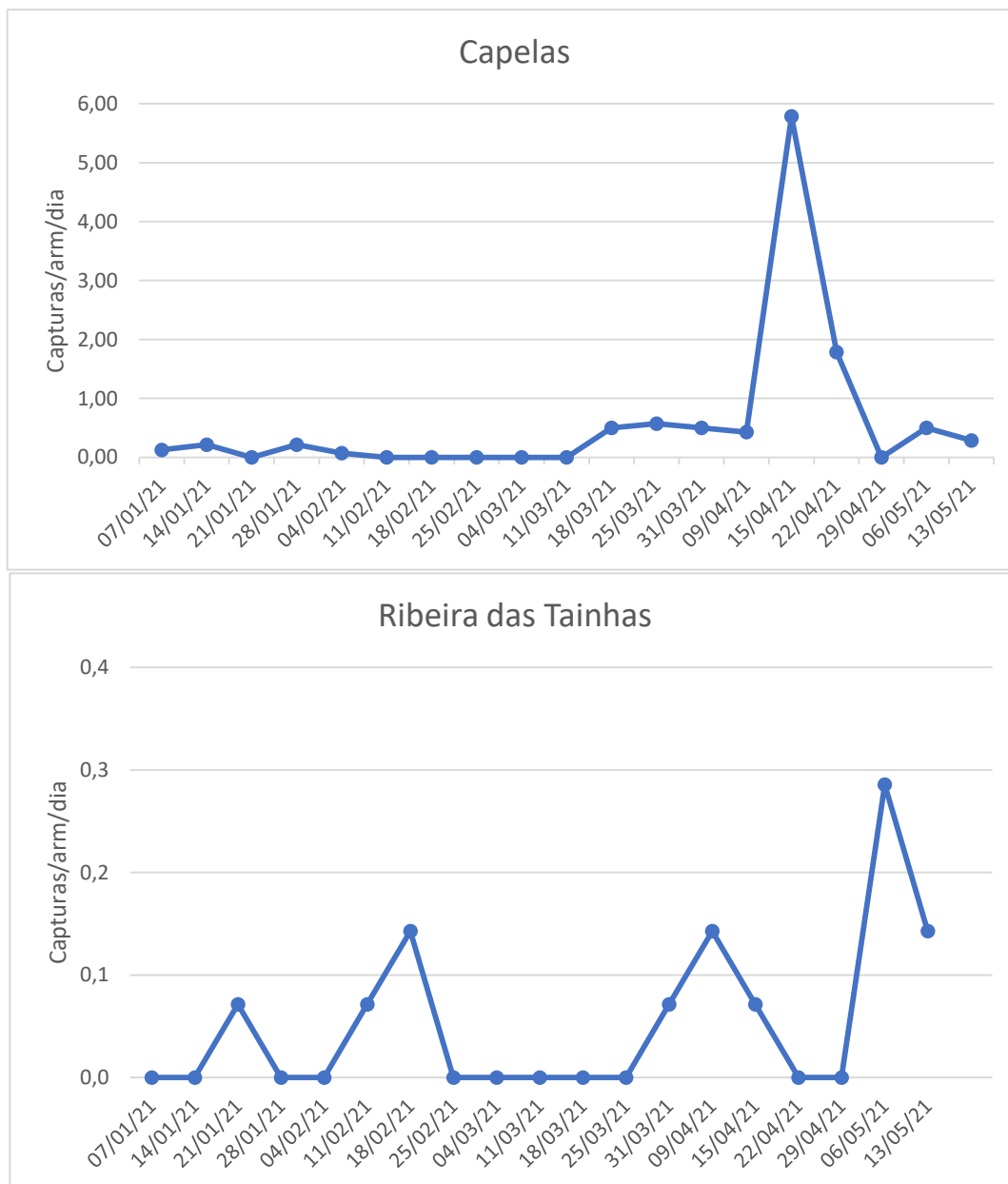
**Praga: *Tripes da bananeira***

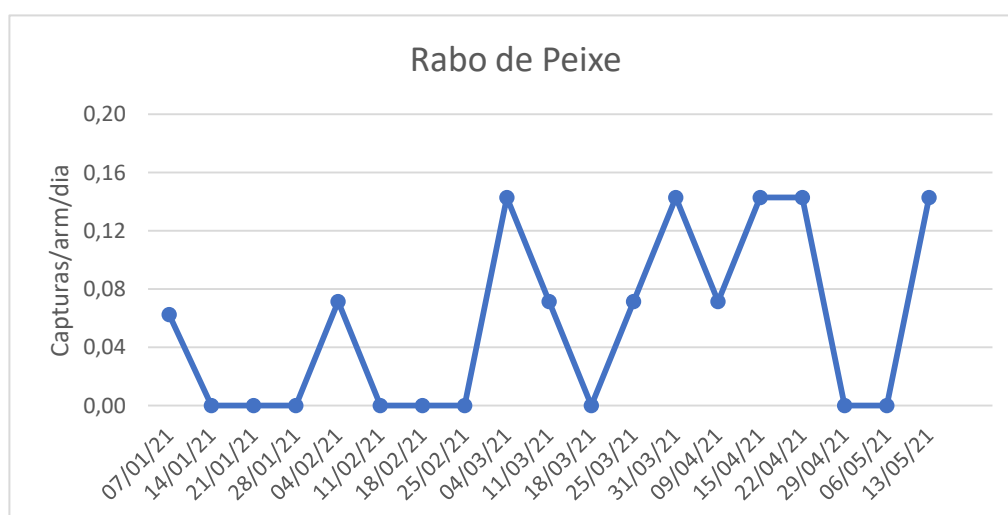
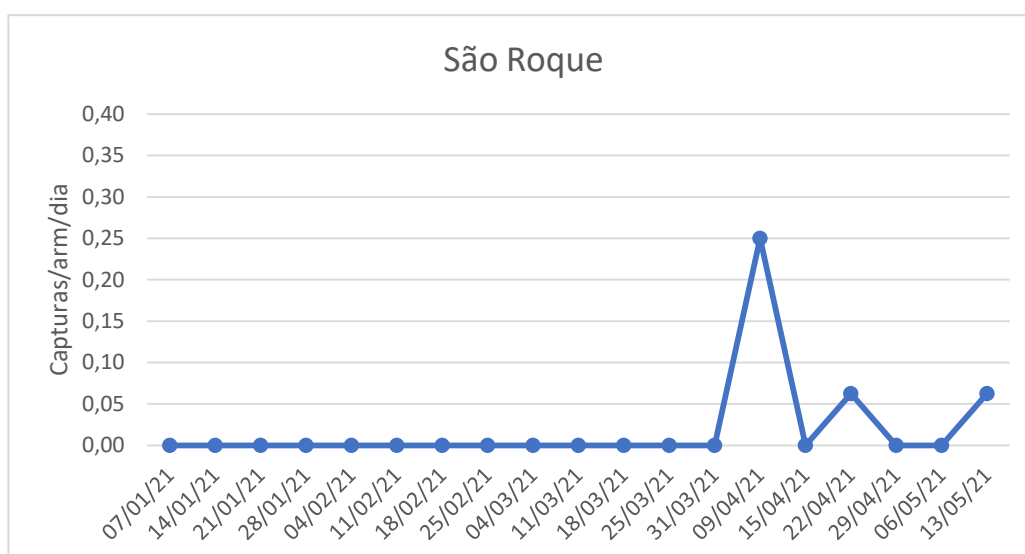
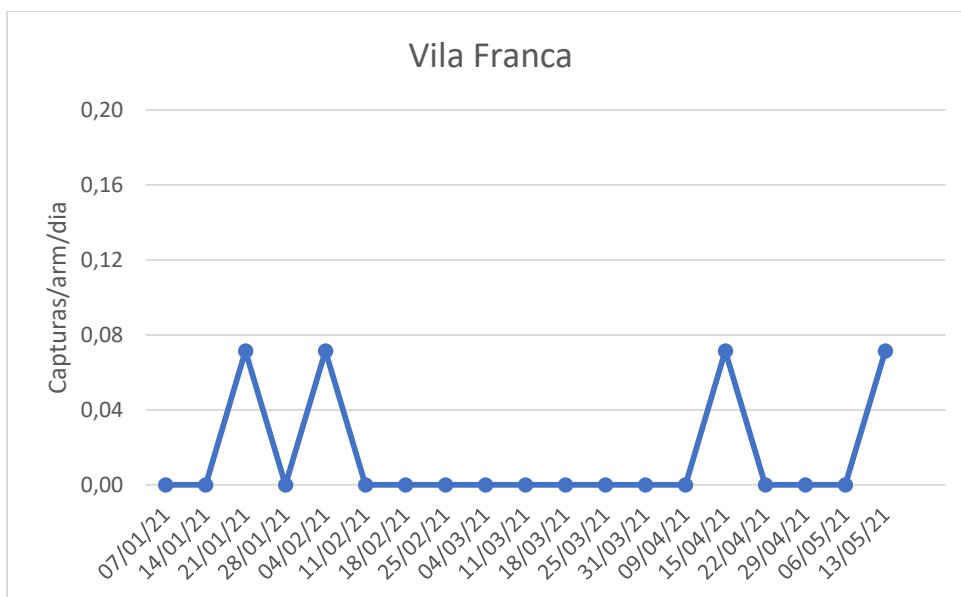
Nesta última semana, verifica-se um **acrécimo das capturas nas freguesias de Vila Franca (Ribeira Seca), Rabo de Peixe e São Roque (Fig. 1-5; Quadro 1).**

Para a monitorização desta praga foram utilizadas armadilhas adesivas amarelas.



# DRAg/DSA - Direção Regional da Agricultura Direção de Serviços de Agricultura





Figuras 1-5. Evolução das capturas de tripes nas placas amarelas adesivas colocadas nos pomares de bananeira monitorizados em diferentes freguesias da ilha de S. Miguel, no ano de 2021.

Quadro 1- Capturas de tripes registadas nos pomares de bananeira monitorizados em diferentes freguesias da ilha de S. Miguel, no ano de 2021.

Dias das leituras	Capelas		Ribeira das Tainhas		Ribeira Seca (Vila Franca do Campo)		São Roque		Rabo de Peixe	
	Total	Capturas/arm/dia	Total	Capturas/arm/dia	Total	Capturas/arm/dia	Total	Capturas/arm/dia	Total	Capturas/arm/dia
07/01/21	2	0,125	0	0	0	0	0	0	1	0,063
14/01/21	3	0,214	0	0	0	0	0	0	0	0
21/01/21	0	0	1	0,071	1	0,071	0	0	0	0
28/01/21	3	0,214	0	0	0	0	0	0	0	0
04/02/21	1	0,071	0	0	1	0,071	0	0	1	0,071
11/02/21	0	0	1	0,071	0	0	0	0	0	0
18/02/21	0	0	2	0,143	0	0	0	0	0	0
25/02/21	0	0	0	0	0	0	0	0	0	0
04/03/21	0	0	0	0	0	0	0	0	2	0,143
11/03/21	0	0	0	0	0	0	0	0	1	0,071
18/03/21	7	0,5	0	0	0	0	0	0	0	0
25/03/21	8	0,571	0	0	0	0	0	0	1	0,071
31/03/21	7	0,500	1	0,071	0	0	0	0	2	0,143
09/04/21	6	0,429	2	0,143	0	0	4	0,250	1	0,071
15/04/21	81	5,786	1	0,071	1	0,071	0	0	2	0,143
22/04/21	25	1,786	0	0	0	0	1	0,063	2	0,143
29/04/21	0	0	0	0	0	0	0	0	0	0
06/05/21	7	0,5	2	0,286	0	0	0	0	0	0
13/05/21	4	0,286	1	0,143	1	0,071	1	0,063	2	0,143
<b>Totais</b>	<b>154</b>		<b>11</b>		<b>4</b>		<b>6</b>		<b>15</b>	