

CUARENTAGRI

INFORMAÇÃO FITOSSANITÁRIA Ilha Terceira - 27/01/2021

Cultura: Bananeira

Praga: *Tripes da bananeira*

Registaram-se capturas de tripes nas placas amarelas nos pomares de bananeiras, de **S. Pedro** (Fig. 2 e Quadro 2) e em **S. Bento** (Fig. 3 e Quadro 3).

Não foram detetadas nenhuma capturas nos pomares do **Porto Judeu** (Fig. 1; Quadro 1).

As placas cromotrópicas (amarela e azul) foram utilizadas pela monitorização desta praga.



FRUTER / FRUTERCOOP

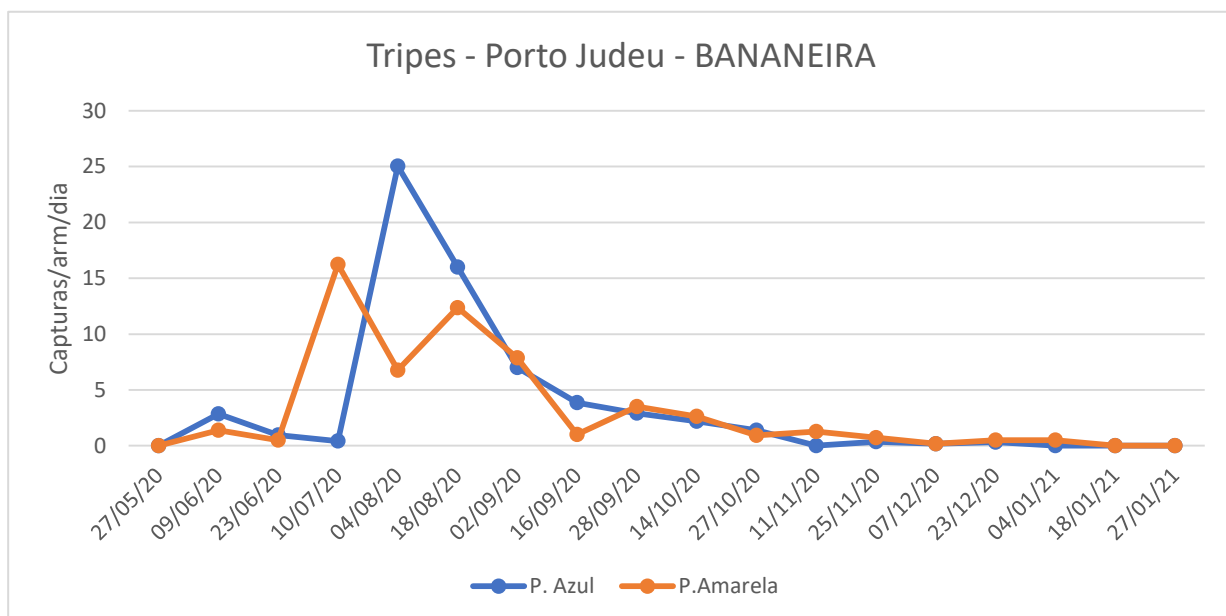


Figura 1 - Evolução das capturas de tripes no pomar de bananeira da freguesia do Porto Judeu, no ano 2020.

Quadro 1- Capturas de tripes registadas no pomar de bananeiras da freguesia de Porto Judeu, nos anos 2020 e 2021.

Tripes - Porto Judeu				
Datas das Leituras	P. Azul	Capturas/arm/dia	P.Amarela	Capturas/arm/dia
27/05/20	Colocação armadilha		Colocação armadilha	
09/06/20	37	2,846	18	1,385
23/06/20	42	0,955	7	0,500
10/07/20	13	0,419	276	16,235
04/08/20	601	24,040	169	6,760
18/08/20	224	16	173	12,357
02/09/20	105	7	118	7,867
16/09/20	54	3,857	14	1
28/09/20	35	2,917	42	3,5
14/10/20	35	2,188	42	2,625
27/10/20	18	1,385	12	0,923
11/11/20	-	-	19	1,267
25/11/20	5	0,357	10	0,714
07/12/20	2	0,167	2	0,167
23/12/20	5	0,313	8	0,5
04/01/21	0	0	6	0,5
18/01/21	0	0	0	0
27/01/21	0	0	0	0

SDAT - Serviços de Desenvolvimento Agrário da Terceira

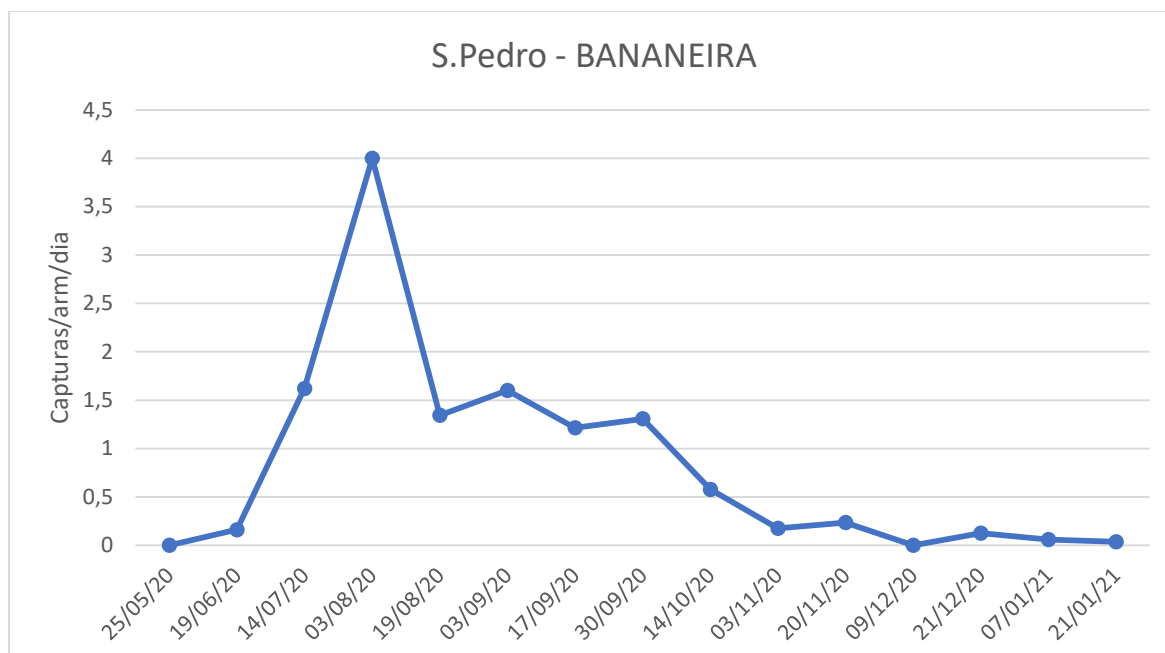


Figura 2- Evolução das capturas de tripes no pomar de bananeira da freguesia de São Pedro, nos anos 2020 e 2021.

Quadro 2 - Capturas de tripes registadas no pomar de bananeira da freguesia de São Pedro, nos anos 2020 e 2021.

S. Pedro			
Datas das leituras	P. Amarela 1	P. Amarela 2	Capturas/arm/dia
25/05/20	Colocação armadilha		
19/06/20	8	0	0,16
14/07/20	14	67	1,620
03/08/20	114	46	4
19/08/20	22	21	1,344
03/09/20	48	-	1,600
17/09/20	17	-	1,214
30/09/20	16	18	1,308
14/10/20	5	10	0,577
03/11/20	3	4	0,175
20/11/20	5	3	0,235
09/12/20	0	0	0
21/12/20	1	2	0,125
07/01/21	0	2	0,059
21/01/21	0	1	0,036

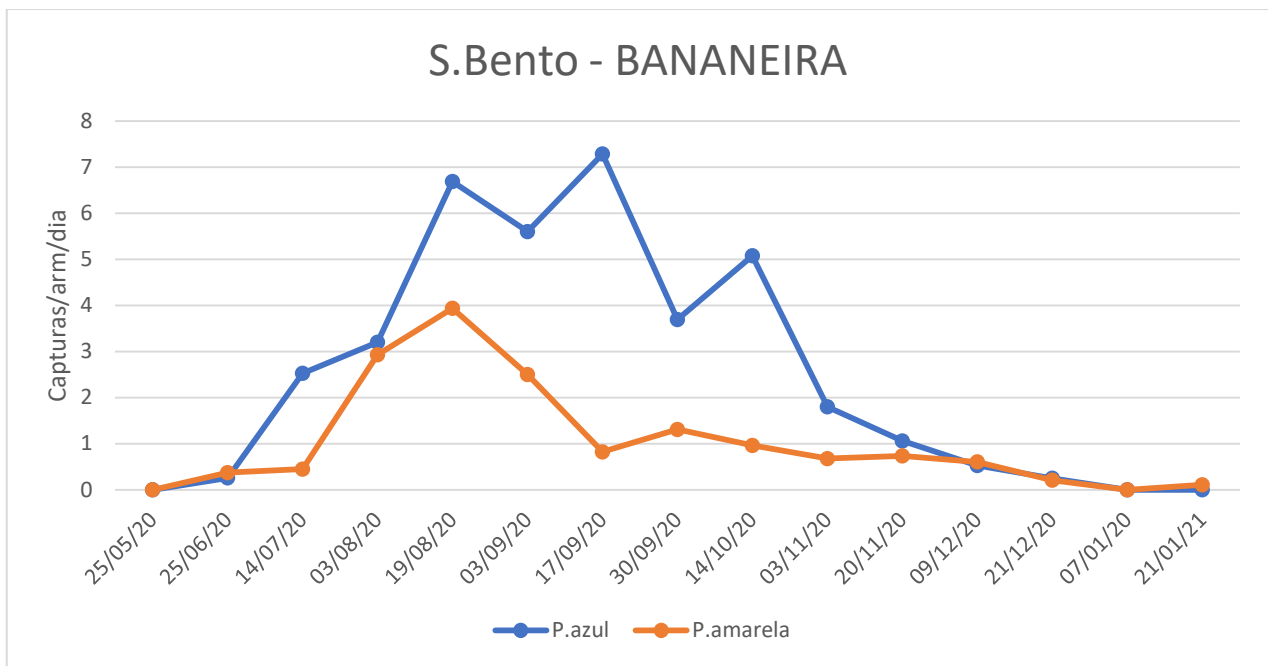


Figura 3 - Evolução das capturas de tripes no pomar de bananeiras da freguesia de São Bento, nos anos 2020 e 2021.

Quadro 3 - Capturas de tripes registadas no pomar de bananeiras da freguesia de São Bento, nos anos 2020 e 2021..

S. Bento		
Datas da leituras	P. azul	P. amarela
	Capturas/arm/dia	Capturas/arm/dia
25/05/20	Colocação armadilha	Colocação armadilha
25/06/20	0,258	0,247
14/07/20	2,526	0,298
04/08/20	3,200	2,929
19/08/20	6,688	3,938
03/09/20	5,6	2,5
17/09/20	7,286	0,821
30/09/20	3,692	1,308
14/10/20	5,077	0,962
03/11/20	1,8	0,675
20/11/20	1,059	0,735
09/12/20	0,526	0,605
21/12/20	0,250	0,208
07/01/20	0	0
21/01/21	0	0,107