

# CUARENTAGRI

## INFORMAÇÃO FITOSSANITÁRIA

### Ilha Terceira - 21/01/2021

**Cultura: Bananeira**

**Praga: *Tripes da bananeira***

As capturas de tripes nos pomares de bananeiras, nas placas amarelas decresceram nos pomares monitorizados em S. Pedro (Fig. 2 e Quadro 2) e em S. Bento (Fig. 3 e Quadro 3). No pomar em Porto Judeu (Fig. 1 e Quadro 1) não foram detetadas nenhuma capturas.

As placas cromotrópicas (amarela e azul) foram utilizadas pela monitorização desta praga em 2 dos 3 pomares.



## FRUTER / FRUTERCOOP

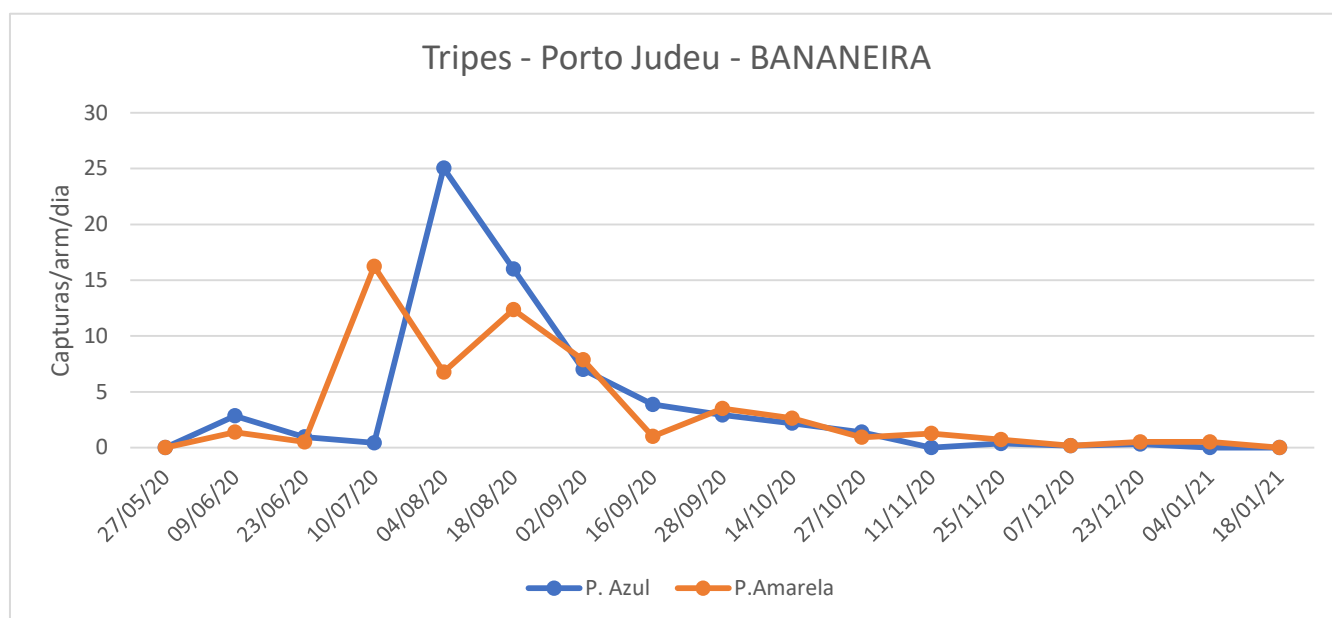


Figura 1 - Evolução das capturas de tripes no pomar de bananeira da freguesia do Porto Judeu, nos anos de 2020 e 2021.

Quadro 1- Capturas de tripes registadas no pomar de bananeiras da freguesia de Porto Judeu, nos anos de 2020 e 2021.

<b>Tripes - Porto Judeu</b>				
<b>Datas das Leituras</b>	<b>P. Azul</b>	<b>Capturas/arm/dia</b>	<b>P.Amarela</b>	<b>Capturas/arm/dia</b>
<b>27/05/20</b>	<b>Colocação armadilha</b>		<b>Colocação armadilha</b>	
<b>09/06/20</b>	37	2,846	18	1,385
<b>23/06/20</b>	42	0,955	7	0,500
<b>10/07/20</b>	13	0,419	276	16,235
<b>04/08/20</b>	601	24,040	169	6,760
<b>18/08/20</b>	224	16	173	12,357
<b>02/09/20</b>	105	7	118	7,867
<b>16/09/20</b>	54	3,857	14	1
<b>28/09/20</b>	35	2,917	42	3,5
<b>14/10/20</b>	35	2,188	42	2,625
<b>27/10/20</b>	18	1,385	12	0,923
<b>11/11/20</b>	-	-	19	1,267
<b>25/11/20</b>	5	0,357	10	0,714
<b>07/12/20</b>	2	0,167	2	0,167
<b>23/12/20</b>	5	0,313	8	0,5
<b>04/01/21</b>	0	0	6	0,5
<b>18/01/21</b>	0	0	0	0

# SDAT - Serviços de Desenvolvimento Agrário da Terceira

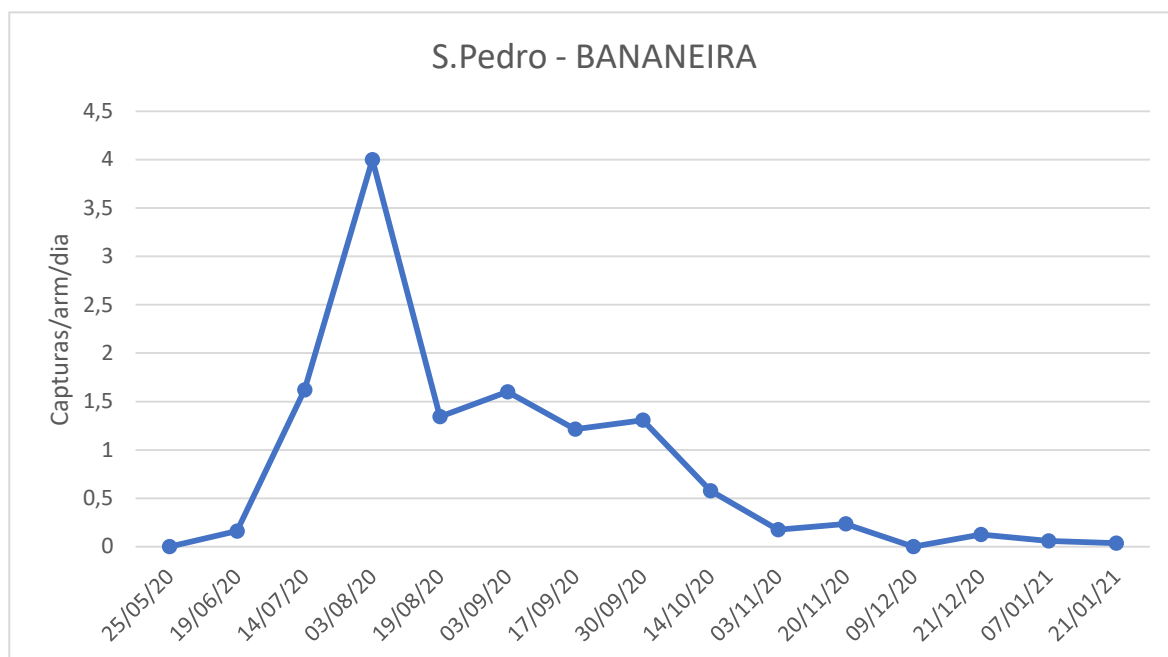


Figura 2- Evolução das capturas de tripses no pomar de bananeira da freguesia de São Pedro, nos anos de 2020 e 2021.

Quadro 2 - Capturas de tripses registadas no pomar de bananeira da freguesia de São Pedro, nos anos de 2020 e 2021.

S. Pedro			
Datas das leituras	P. Amarela 1	P. Amarela 2	Capturas/arm/dia
25/05/20	Colocação armadilha		
19/06/20	8	0	0,16
14/07/20	14	67	1,620
03/08/20	114	46	4
19/08/20	22	21	1,344
03/09/20	48	-	1,600
17/09/20	17	-	1,214
30/09/20	16	18	1,308
14/10/20	5	10	0,577
03/11/20	3	4	0,175
20/11/20	5	3	0,235
09/12/20	0	0	0
21/12/20	1	2	0,125
07/01/21	0	2	0,059
21/01/21	0	1	0,036

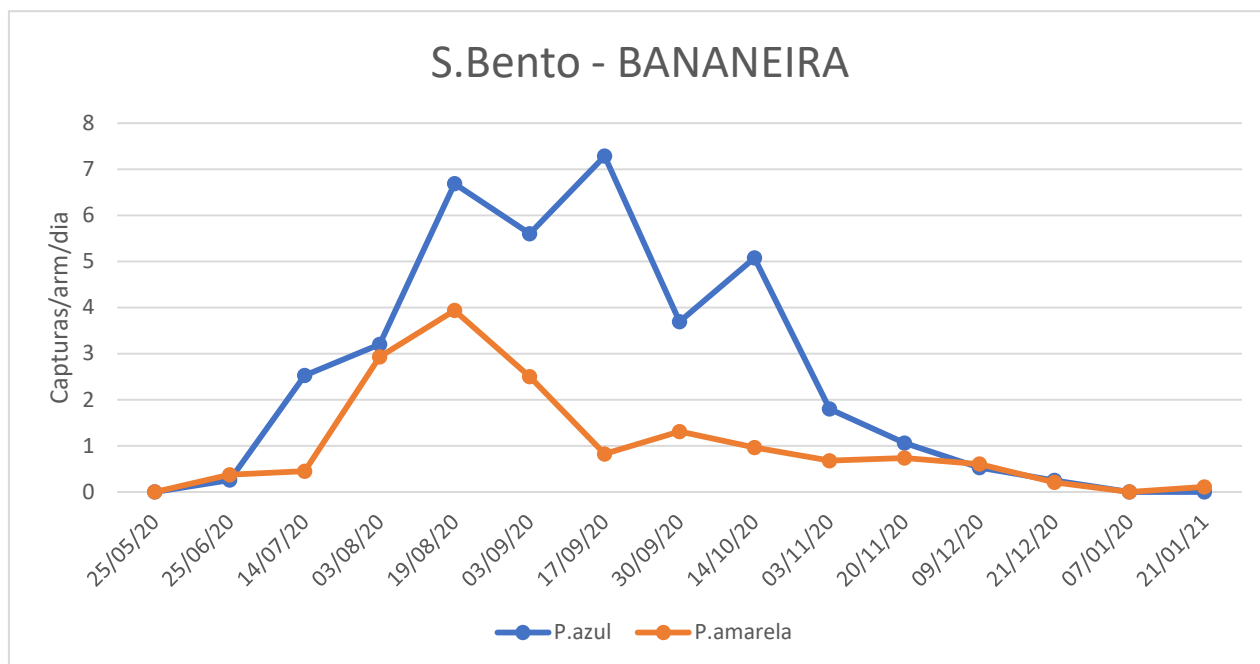


Figura 3 - Evolução das capturas de tripes no pomar de bananeiras da freguesia de São Bento, nos anos de 2020 e 2021.

Quadro 3 - Capturas de tripes registadas no pomar de bananeiras da freguesia de São Bento, nos anos de 2020 e 2021.

S. Bento		
Datas da leituras	P. azul	P. amarela
	Capturas/arm/dia	Capturas/arm/dia
25/05/20	Colocação armadilha	Colocação armadilha
25/06/20	0,258	0,247
14/07/20	2,526	0,298
04/08/20	3,200	2,929
19/08/20	6,688	3,938
03/09/20	5,6	2,5
17/09/20	7,286	0,821
30/09/20	3,692	1,308
14/10/20	5,077	0,962
03/11/20	1,8	0,675
20/11/20	1,059	0,735
09/12/20	0,526	0,605
21/12/20	0,250	0,208
07/01/20	0	0
21/01/21	0	0,107