

CUARENTAGRI

INFORMAÇÃO FITOSSANITÁRIA Ilha São Miguel - 28/10/2020

Cultura: Bananeira

Praga: *Tripes da bananeira*

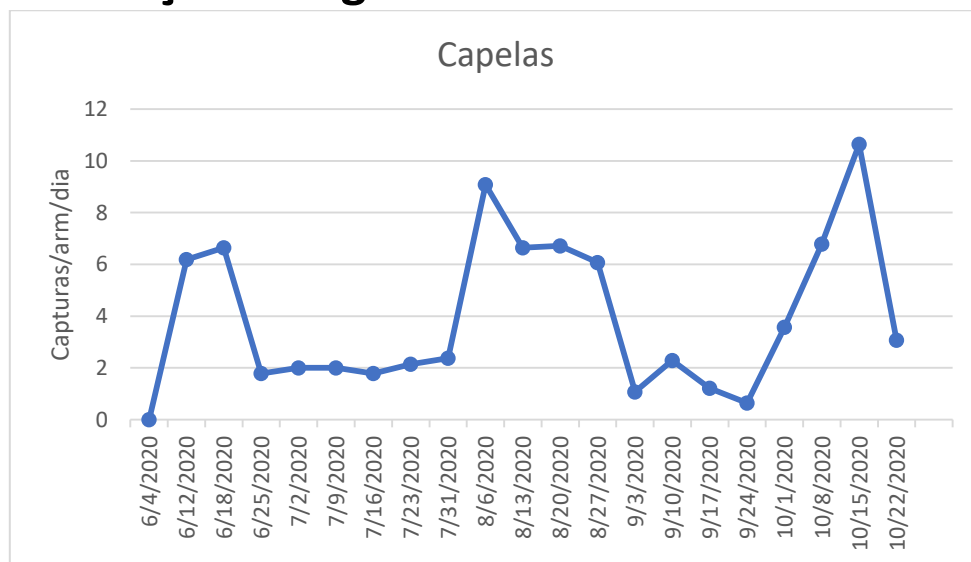
Verifica-se um decréscimo do número de tripes capturados nos pomares de bananeiras sendo apenas exceção os pomares de Vila Franca e da Ribeira das Tainhas (Figuras 1 a 5; Quadro 1).

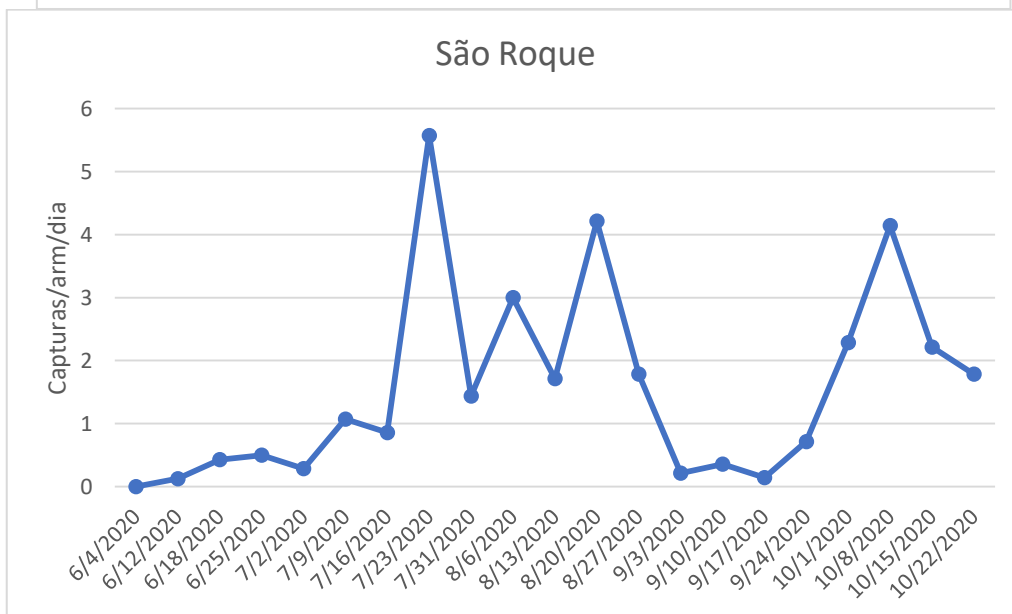
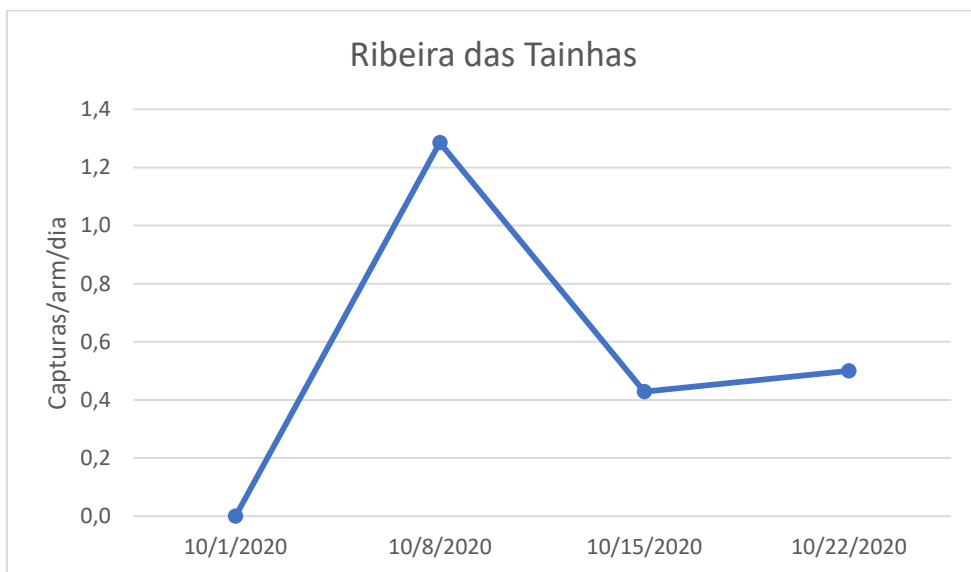
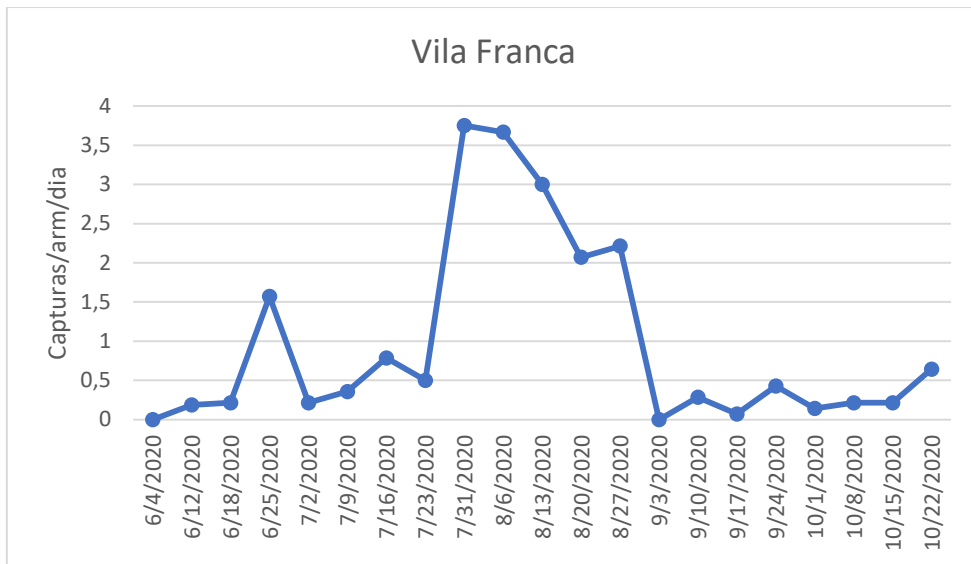
Para a monitorização desta praga foram utilizadas armadilhas cromotrópicas amarelas.

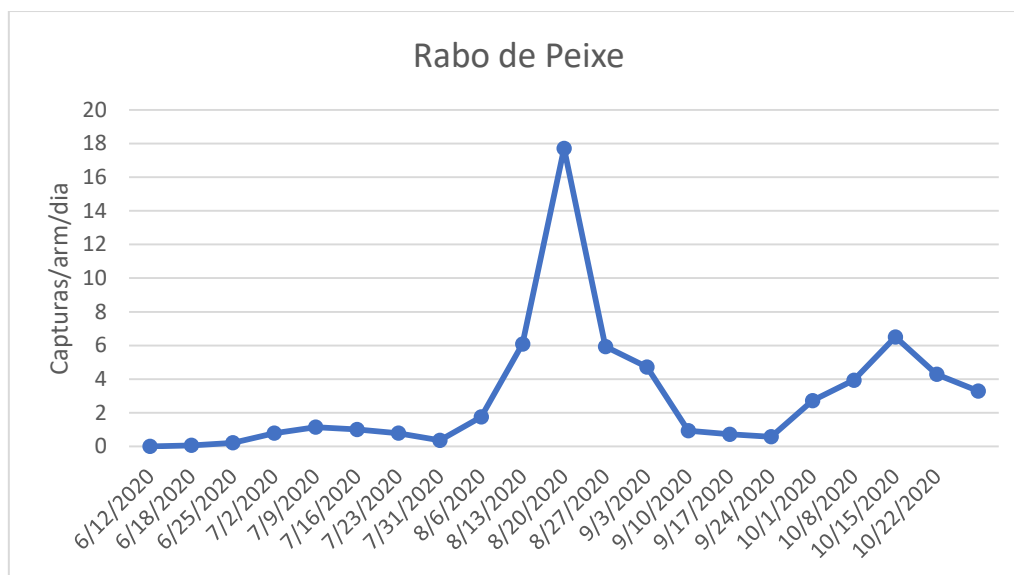


DRAg/DSA - Direção Regional da Agricultura

Direção de Serviços de Agricultura







Figuras 1-5. Evolução das capturas de tripes nas placas cromotrópicas amarelas colocadas nos pomares de bananeira monitorizados em diferentes freguesias da ilha de S. Miguel, no ano 2020.

Quadro 1- Capturas de tripes registadas nos pomares de bananeira monitorizados em diferentes freguesias da ilha de S. Miguel, no ano 2020.

Dias de leitura	Capelas	Ribeira das Tainhas	Vila Franca	São Roque	Rabo de Peixe
	Capturas/arm/dia	Capturas/arm/dia	Capturas/arm/dia	Capturas/arm/dia	Capturas/arm/dia
04/06/20	Colocação armadilhas				
12/06/20	6,188	0,438	0,188	0,125	0,063
18/06/20	6,643	0,357	0,214	0,429	0,214
25/06/20	1,786	1,500	1,571	0,500	0,786
02/07/20	2,000	1,786	0,214	0,286	1,143
09/07/20	2,000	1,214	0,357	1,071	1,000
16/07/20	1,786	2,643	0,786	0,857	0,786
23/07/20	2,143	2,000	0,500	5,571	0,357
31/07/20	2,375	7,875	3,750	1,438	1,750
06/08/20	9,083	8,250	3,667	3,000	6,083
13/08/20	6,643	5,714	3,000	1,714	17,714
20/08/20	6,714	3,000	2,071	4,214	5,929
27/08/20	6,071	3,071	2,214	1,786	4,714
03/09/20	1,071	7,143	0,000	0,214	0,929
10/09/20	2,286	3,214	0,286	0,357	0,714
17/09/20	1,214	0,500	0,071	0,143	0,571
24/09/20	0,643	0,571	0,429	0,714	2,714

01/10/20	3,571	1,000	0,143	2,286	3,929
01/10/20	Mudança de sítio em Ribeira das Tainhas. Mesma freguesia, proprietário diferente				
08/10/20	6,786	1,286	0,214	4,143	6,500
15/10/20	10,643	0,429	0,214	2,214	4,286
22/10/20	3,071	0,5	0,643	1,786	3,286