

CUARENTAGRI

INFORMAÇÃO FITOSSANITÁRIA Ilha Terceira - 02/09/2020

Cultura: Bananeira

Praga: *Tripes da bananeira*

No pomar de bananas de Porto Judeu registou-se um decréscimo das populações capturadas nas placas (Fig. 1 e Quadro 1).

Em S. Pedro assiste-se nas ultimas semanas a um acréscimo das capturas nas placas (Fig. 2 e Quadro 2)

Em S. Bento regista-se uma diminuição das capturas (Fig. 3 e Quadro 3).

Placas cromotrópicas (amarela e azul) foram utilizadas pela monitorização desta praga.



FRUTER / FRUTERCOOP

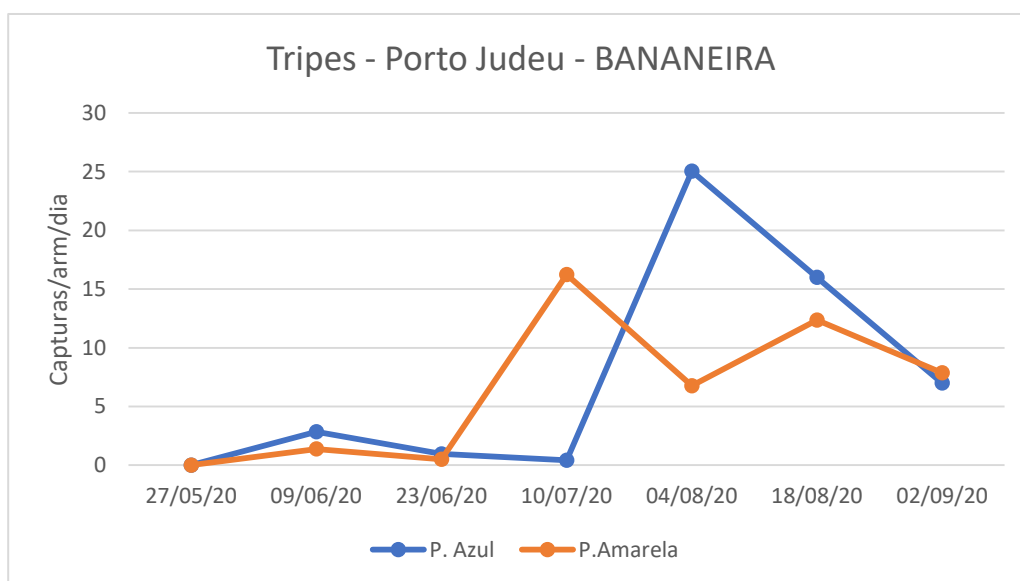


Figura 1 - Evolução das capturas de tripes no pomar de bananeira da freguesia do Porto Judeu, no ano

2020.

Quadro 1- Capturas de tripes registadas no pomar de bananeiras da freguesia de Porto Judeu, no ano 2020.

Tripes - Porto Judeu				
Datas das Leituras	P. Azul	Capturas/arm/dia	P. Amarela	Capturas/arm/dia
27/05/20	Colocação armadilha		Colocação armadilha	
09/06/20	37	2,846	18	1,385
23/06/20	42	0,955	7	0,500
10/07/20	13	0,419	276	16,235
04/08/20	601	24,040	169	6,760
18/08/20	224	16	173	12,357
02/09/20	105	7	118	7,867

SDAT - Serviços de Desenvolvimento Agrário da Terceira

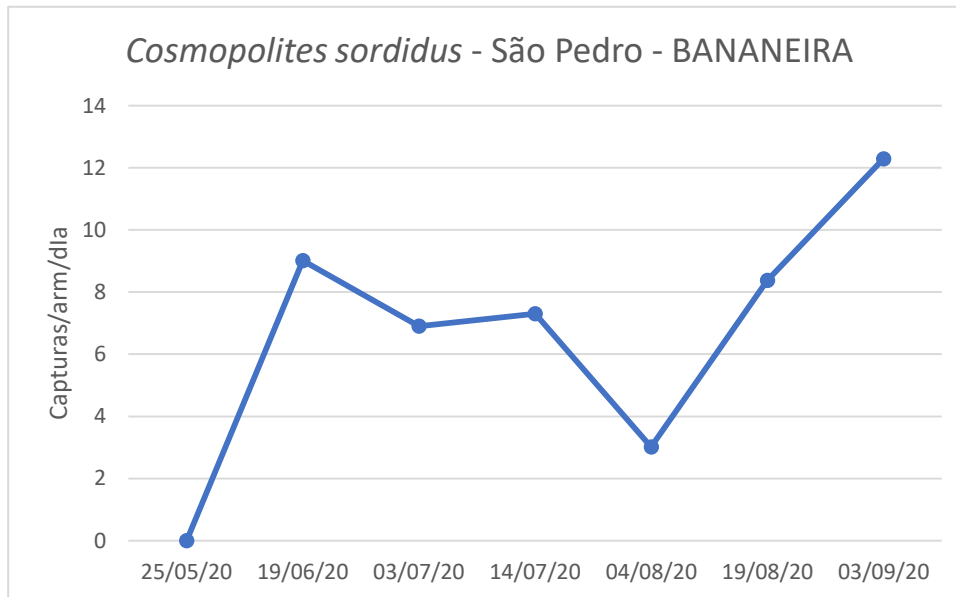


Figura 2- Evolução das capturas de tripes no pomar de bananeira da freguesia de São Pedro, no ano 2020.

Quadro 2 - Capturas de tripes registadas no pomar de bananeira da freguesia de São Pedro, no ano 2020.

Datas da leituras	S.Pedro
	Placas crómotropicas
25/05/20	Colocação armadilha
19/06/20	0,16
14/07/20	1,620
03/08/20	4
19/08/20	1,344
03/09/20	1,6

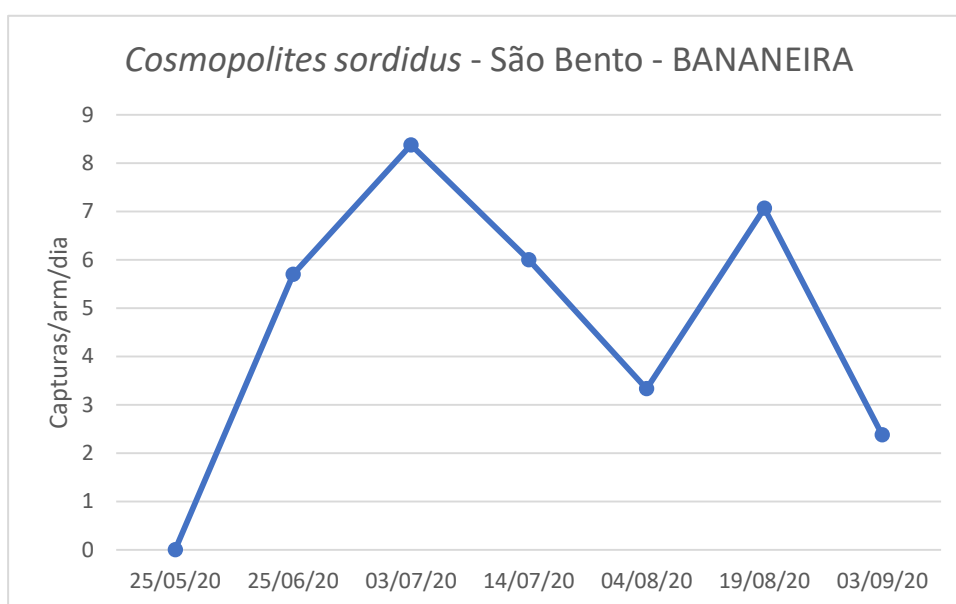


Figura 3 - Evolução das capturas de tripes no pomar de bananeiras da freguesia de São Bento, no ano 2020.

Quadro 3 - Capturas de tripes registadas no pomar de bananeiras da freguesia de São Bento, no ano 2020.

S. Bento		
	P. azul	P. amarela
Datas da leituras	Capturas/arm/dia	Capturas/arm/dia
25/05/20	Colocação armadilha	Colocação armadilha
25/06/20	0,258	0,247
14/07/20	2,526	0,298
04/08/20	3,200	2,929
19/08/20	6,688	3,938
03/09/20	5,6	2,5